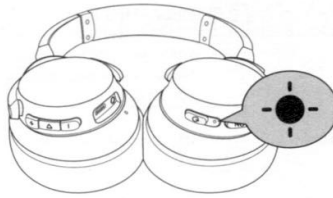











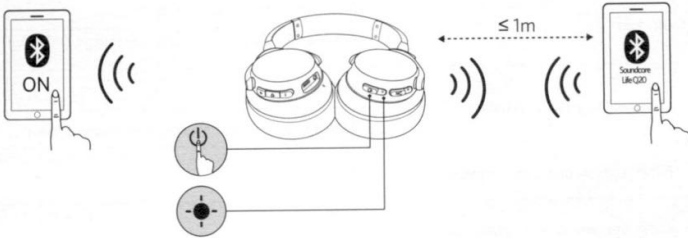
Ein- / Ausschalten



Eingeschaltet		Mindestens 3 Sekunden lang gedrückt halten	 Blinkt blau (Statusanzeige)
Ausgeschaltet		3 Sekunden lang gedrückt halten	 Leuchtet 1 Sekunde lang rot (Statusanzeige)
ANC ein		Mindestens 1 Sekunde lang gedrückt halten	 Leuchtet grün (NC-LED-Anzeige)
ANC aus		Mindestens 1 Sekunde lang gedrückt halten	NC-LED-Anzeige aus



Das Koppeln



Bluetooth-Kopplungsmodus aktivieren, wenn Life Q20 ausgeschaltet ist  5 Sekunden lang gedrückt halten



Blinkt schnell blau

Kopplungsmodus



Leuchtet blau

Mit einem Gerät verbunden (gibt aber keine Musik wieder)

Aus (Statusanzeige)

Mit einem Gerät verbunden (gibt Musik wieder)









Blinkt schnell blau

Mit einem Gerät verbunden (Eingehender Anruf/Anruf läuft)







Bluetooth-Modus

	Drücken	Wiedergabe / Pause Hinweis: die Statusanzeige leuchtet 2 Sekunden lang blau und erlischt dann.
	1 Sekunde lang gedrückt halten	Nächster Titel
	1 Sekunde lang gedrückt halten	Vorheriger Titel
	Drücken	Lauter / leiser
	Standardmodus	Normaler Equalizer
	Multifunktionstaste zweimal drücken Hinweis: Zweimal drücken, um zum normalen Equalizer zurückzuwechseln.	BassUP™ (Dualer Equalizer)
	1 Sekunde lang gedrückt halten	ANC-Modus (Active Noise Cancelling-Modus) aktivieren ANC-Modus (Active Noise Cancelling-Modus) deaktivieren

Im ANC-Modus (Active Noise Cancelling) werden Umgebungsgeräusche beim Tragen des Soundcore Life Q20 unterdrückt.

Mobiltelefon

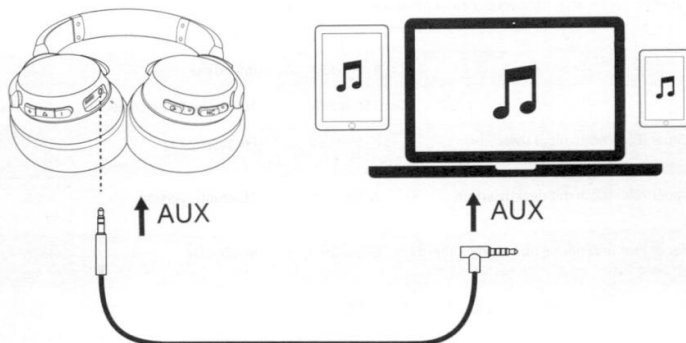
	Drücken	Anruf annehmen / beenden Aktuellen Anruf auf Halten setzen und eingehenden Anruf annehmen
	1 Sekunde lang gedrückt halten	Anruf ablehnen Zwischen gehaltenen und aktiven Anrufen wechseln
	Blinkt langsam blau (Statusanzeige)	Anruf läuft
	Blinkt langsam blau (Statusanzeige)	Eingehender Anruf



	1 Sekunde lang gedrückt halten	Siri / andere Sprachsteuerungssoftware aktivieren
---	--------------------------------	---



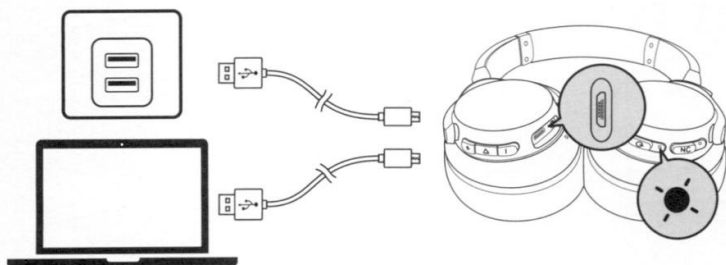
AUX-In



Beim Anschließen eines Audiokabels wird automatisch in den AUX-Modus geschaltet, und der Bluetooth-Modus wird deaktiviert (Die ANC-Funktion läuft, wenn sie im AUX-Modus aktiviert wird).



Laden der Kopfhörer



Benachrichtigungston (Ton): Es verbleiben nur noch 2 Stunden Spieldauer. Sie hören alle 30 Minuten eine Sprachausgabe.

Niedriger Akkustand



Blinkt alle 60 Sekunden rot (Statusanzeige)

Ladevorgang

Hinweis: Schalten Sie Life Q20 während des Ladevorgangs nicht ein.



Leuchtet rot (Statusanzeige)

Aus (Statusanzeige)

Vollständig aufgeladen

Technische Daten



Änderungen der technischen Daten ohne Vorankündigung vorbehalten.

Eingang	5 V = 0,65 A	Impedanz	16 Ω
Ladedauer	3 Stunden	Treiber (volle Reichweite)	40 mm x 2
Wiedergabedauer (Bluetooth mit aktiviertem ANC-Modus)	30 Stunden	Frequenzgang	16 Hz - 20 KHz
Wiedergabedauer (Bluetooth mit deaktiviertem ANC-Modus)	40 Stunden	Bluetooth-Version	V 5.0
Wiedergabedauer (bei Verbindung über Audiokabel mit aktiviertem ANC-Modus)	30 Stunden	Reichweite	15 m
Gewicht	268 g		